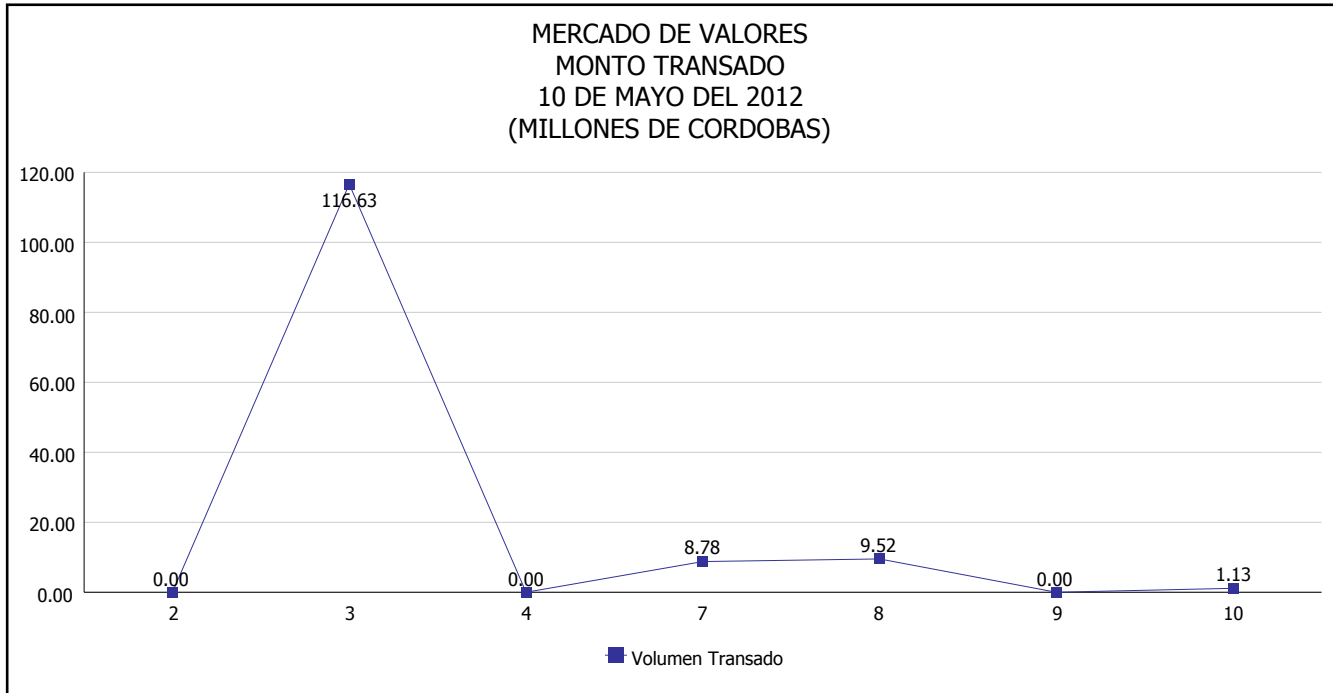


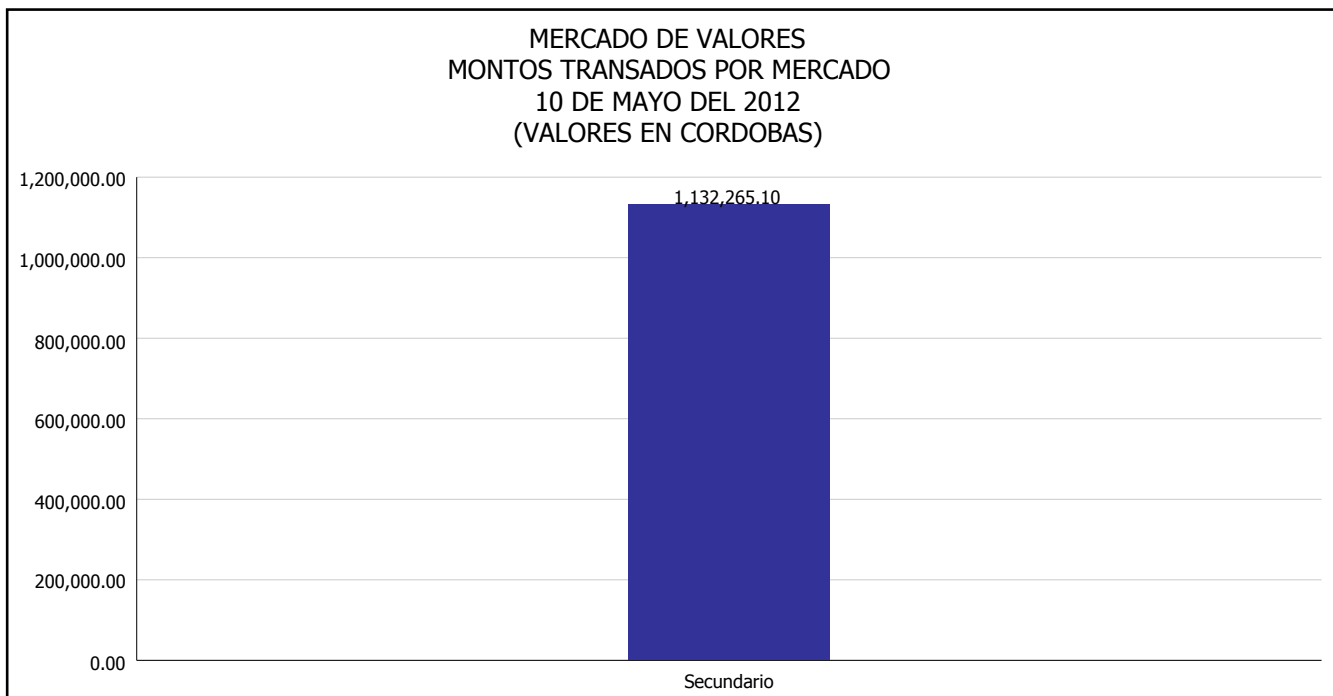


INTENDENCIA DE VALORES INFORME DIARIO MERCADO DE VALORES DE NICARAGUA

Superintendencia de Bancos y de Otras
Instituciones Financieras de Nicaragua



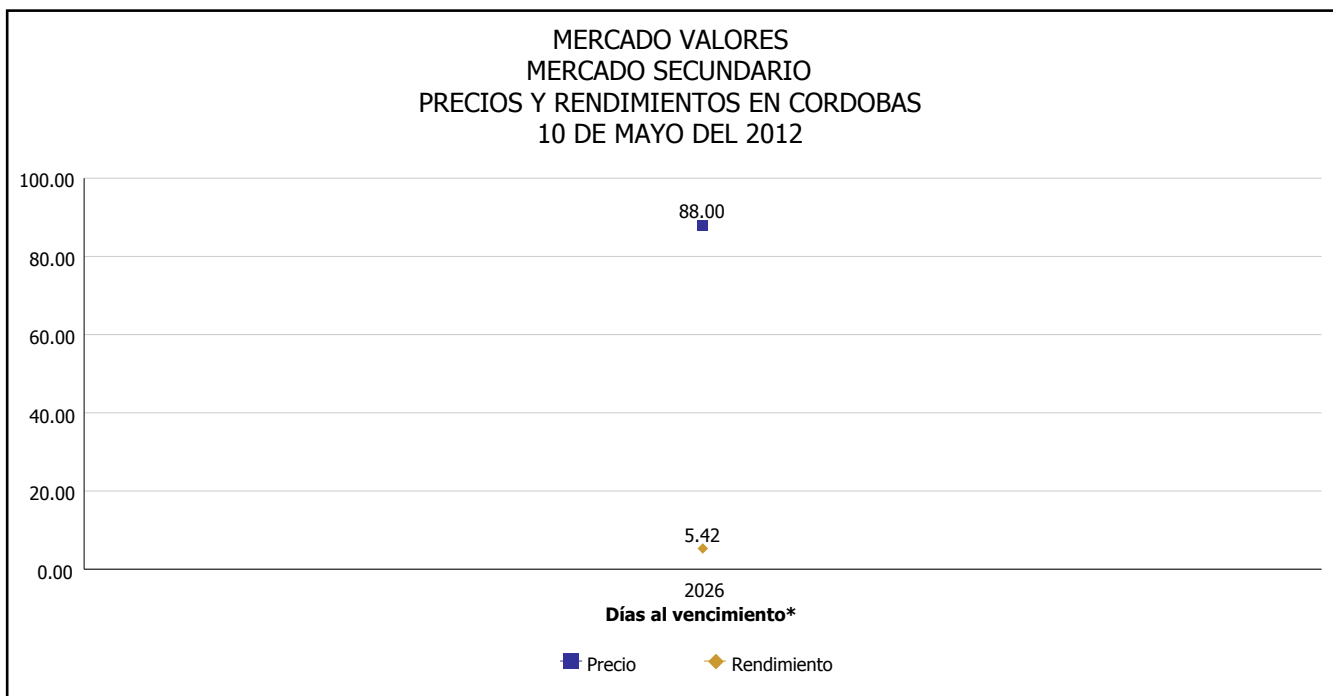
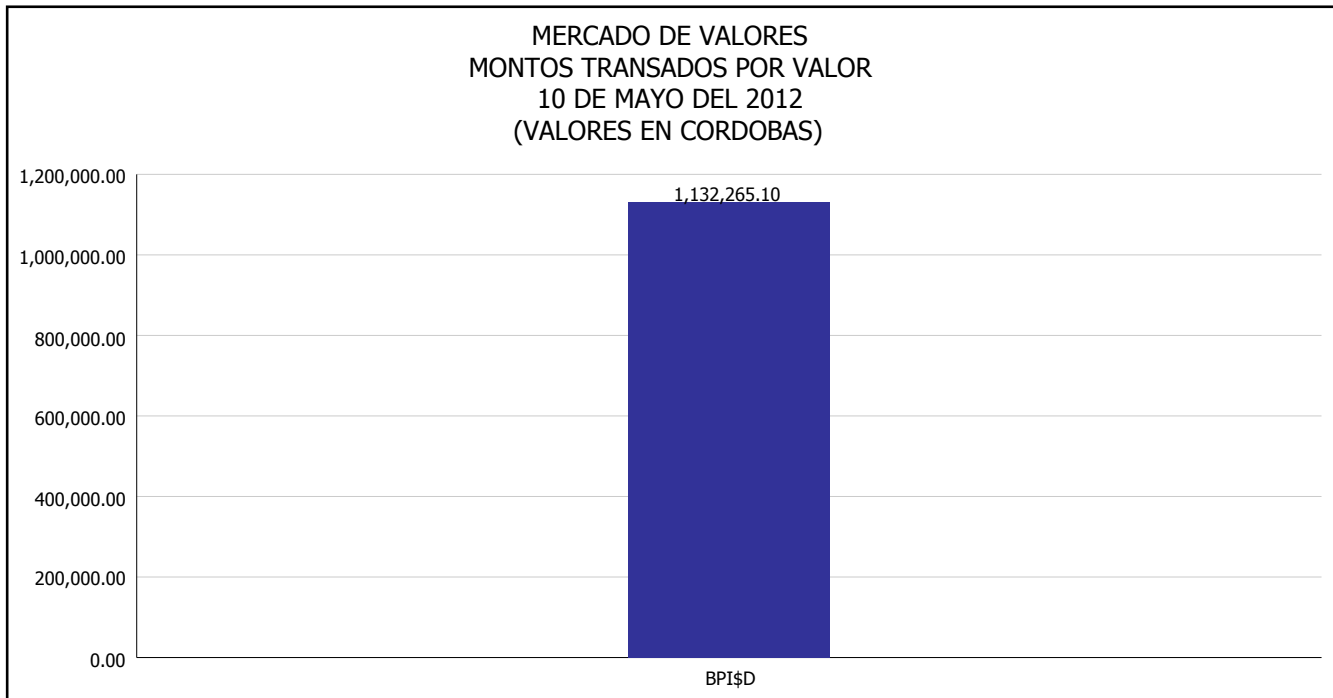
Del 2 al 10 de Mayo del 2012, en el mercado de valores se han transado C\$ 136,061,663.32





INTENDENCIA DE VALORES INFORME DIARIO MERCADO DE VALORES DE NICARAGUA

Superintendencia de Bancos y de Otras
Instituciones Financieras de Nicaragua



*Para los BPI se presentan años al vencimiento

Fuente: Bolsa de Valores de Nicaragua



Superintendencia de Bancos y de Otras
Instituciones Financieras de Nicaragua

INTENDENCIA DE VALORES INFORME DIARIO MERCADO DE VALORES DE NICARAGUA

HECHOS RELEVANTES EN MERCADOS INTERNACIONALES

El promedio Dow Jones y el índice S&P 500 finalizaron el jueves con modestos avances en Wall Street gracias a que los inversores buscaron oportunidades en el mercado tras una racha negativa, pero una estimación decepcionante de la tecnológica Cisco Systems y la cautela por Europa limitaron las ganancias.

Pese al cierre positivo del jueves, los futuros de las acciones estadounidenses cotizaban en baja a las 2115 GMT luego de que JPMorgan advirtió de pérdidas inesperadas por malas inversiones.

En un desarrollo positivo durante la sesión, funcionarios de la zona euro dijeron que los países del bloque están preparados para seguir financiando a Grecia hasta que el país forme un nuevo Gobierno, ya sea tras la elección del domingo o en la eventualidad de que se realicen nuevos comicios el mes próximo.

El moderado avance del Dow rompió con una racha de pérdidas de seis días para el índice de acciones líderes. Pero el S&P 500 no pudo conservar ganancias suficientes para cerrar sobre su mínimo de abril. No obstante, el índice ha repuntado tras caer el miércoles a un mínimo de dos meses cerca de los 1,340 puntos.

"Se está viendo a inversores y operadores llegar a algunos de esos sectores muy sobrevalados y comprar a precio barato. Entonces, repentinamente, la gente que está asustada decide empezar a vender en esos sectores", dijo Paul Mendelsohn, estratega de inversión jefe de Windham Financial Services en Charlotte, Vermont.

"Eso es lo que se está viendo hoy. Se observa la oscilación entre personas que están entrando, y aumentando posiciones lentamente, y la gente que está diciendo 'El mundo está llegando a su fin. Quiero bajarme'", añadió.

| PRINCIPALES INDICES BURSATILES EE-UU | | | | |
|--------------------------------------|----------------|------------|-------------|----------|
| INDICES | CIERRE DEL DIA | | VARIACIONES | |
| | 09/05/2012 | 10/05/2012 | ABSOLUTA | RELATIVA |
| Dow Jones | 12,835.06 | 12,855.04 | 19.98 | 0.16% |
| Nasdaq | 2,934.71 | 2,933.64 | 1.07 | 0.04% |
| S&P | 1,354.58 | 1,357.99 | 3.41 | 0.25% |